

# fiao

la voie du bien-être

---



Votre  
programme  
Tiao

---

fiao **360**  
EYE MASSAGER

Fortement inspiré de la médecine traditionnelle chinoise, Tiao vous transporte dans un cocon de bien-être et de détente. Son massage doux et ferme combiné à son ambiance musicale relaxante permettent à votre esprit de s'apaiser, à vos tensions musculaires et oculaires de se relâcher, à vos douleurs éventuelles de s'estomper, à votre fatigue de s'atténuer. Vous ressentez immédiatement tous les effets bénéfiques de votre programme Tiao. Si vous le pratiquez de façon régulière, 15 minutes chaque jour par exemple, vous constaterez que vous êtes beaucoup moins stressé, qu'une plus grande impression d'harmonie vous habite, que votre visage est d'avantage reposé, apaisé. Alors n'hésitez pas, prenez un moment pour vous, coupez-vous du monde, profitez de votre Tiao...

Le tiao 360 est le masque de massage destiné à la relaxation et au soin de vos yeux. Ses fonctions d'acupression, de pressothérapie, de diffusion thermique et de magnétisme haute fréquence favorisent la régénérescence des cellules et stimulent le flux sanguin pour réduire sensiblement les poches et les cernes sous les yeux pour un visage plus frais et plus détendu. Sa fonction de massage vibratoire dynamique lutte efficacement contre la fatigue oculaire.



Nous vous remercions d'avoir choisi un produit de la gamme Tiao. Pour votre confort, merci de lire attentivement ce manuel d'utilisation.

## L'univers tiao

Le massage des points d'acupuncture .....	P. 4
Les différentes fonctions Tiao .....	P. 6
Votre programme Tiao .....	P. 9


## L'utilisation de votre Tiao

Composition .....	P. 10
Description .....	P. 11
Préparation .....	P. 13
Utilisation .....	P. 14
Précautions .....	P. 16
Dépannage et spécifications .....	P. 17
Service technique & Garantie .....	P. 18
Tests et certifications .....	P. 19
Tiao Partner .....	P. 20

# Le massage des points d'acupuncture

## L'origine : la médecine traditionnelle chinoise

Les produits de la gamme Tiao sont fondés sur le principe de l'acupression ou massage des points d'acupuncture. Cette technique est issue de la médecine traditionnelle chinoise (MTC). Vieille de quelques milliers d'années, la MTC est un ensemble de théories et de pratiques concernant l'humain et sa santé. Elle voit le corps, le coeur et l'esprit comme un tout et considère les phénomènes non pas en soi, mais à partir des relations entre eux. La MTC a recours à cinq pratiques : l'acupuncture, la pharmacopée (herbes médicinales), la diététique, le massage et les exercices énergétiques (Qi Gong, tai-chi).



## Les points d'acupuncture au coeur des techniques Tiao

L'acupuncture est l'une des cinq branches de la MTC. Fondée sur une approche énergétique et holistique, l'acupuncture agit sur le Qi (prononcé tchi) : l'énergie qui circule dans le corps par la voie des méridiens. Des aiguilles insérées à la surface de la peau permettent de stimuler des points d'acupuncture spécifiques situés le long des méridiens, de régulariser le Qi et d'avoir une action sur les fonctions physiologiques et organiques correspondantes. Il existe une cartographie détaillée des points d'acupuncture, des méridiens et de leurs liens



avec les organes et les fonctions du corps. Selon la MTC, l'acupuncture, en activant les mécanismes de régulation de l'organisme, permet d'optimiser les processus de prise en charge et d'autoguérison. Elle contribue à soulager divers maux courants (mal de tête, rhume, nausées), mais elle ne saurait traiter un organisme trop affaibli, guérir certaines maladies graves ou pallier des déficiences génétiques. L'acupuncture joue également un rôle important dans la prévention des maladies : en réharmonisant les flots énergétiques, elle agit sur l'ensemble des systèmes de l'organisme avant que la maladie s'installe.

## La pression des points d'acupuncture : l'acupression ou pressothérapie

L'acupression est une méthode qui dérive de l'acupuncture mais n'utilise pas d'aiguilles. Elle agit par le biais de massages et de pressions sur les points d'acupuncture. Le shiatsu («pression des doigts» en japonais) en est la version nipponne. Les mêmes méridiens et les mêmes points de pression que pour l'acupuncture sont utilisés mais les moyens de stimulation sont différents. La finalité de l'acupression est de permettre une circulation libre et régulière de l'énergie vitale à l'intérieur de notre corps, de notre mental et de nos émotions de façon à équilibrer le corps et l'esprit. La stimulation des points d'acupression permet aussi de lutter contre le stress et les douleurs. En pressant ces points, le muscle est amené à s'allonger et se détendre, laissant ainsi passer librement le flux sanguin. Les toxines sont relâchées et éliminées. L'augmentation de flux sanguin permet d'acheminer plus d'oxygène et de nutriments dans le corps et ses organes. Le corps devient plus résistant à la maladie.

## L'univers Tiao

## Tiao et l'acupression

Les produits de la gamme Tiao sont basés sur le principe de l'acupression. "L'acupression est une technique idéale de massage facial. Une simple pression décongestionne les zones obstruées, et détend les muscles en même temps. Ainsi, les toxines sont expulsées et éliminées, ce qui purifie notre apparence extérieure. Mais au-delà de cet aspect physiologique, de nombreux méridiens traversent le visage, le cou et le crâne. Par le massage des points situés sur les chemins du Qi, l'acupression permet d'accéder aux niveaux profonds du corps humain, et de travailler sur le bien-être général, ce qui en retour se reflète sur le visage"<sup>(1)</sup>.

Tous les casques et masques de massage faciaux Tiao exercent une stimulation sur certains points d'acupuncture du visage ou du crâne par pression ou vibration. La pression est réalisée par gonflement/dégonflement de petits ballonnets d'air ou par appui/relâchement de doigts massants intégrés dans les appareils Tiao et épousant parfaitement la forme du visage. La vibration est réalisée par la mise en mouvement des mêmes éléments. Ces opérations de stimulation font partie de différents programmes d'une durée de 5 à 15 minutes variant les fréquences et les pressions. Ces programmes peuvent en permanence être adaptés à la demande de l'utilisateur par l'intermédiaire de boutons ou télécommandes.



<sup>(1)</sup> Anne Cossé, "Faire Soi-même son Lifting par l'Acupression", avec l'autorisation de l'auteur.



ZANZHU	Rougeur, gonflement et douleur de l'œil, démangeaison des yeux. Céphalée, sensations vertigineuses, douleur faciale.
YUYAO	Céphalée sourde. Vision trouble
SIZHUKONG	Céphalée, sensations vertigineuses, tétanie, épilepsie. Déviation de l'œil et de la bouche.
TEMPLE	Maux de tête, risque de maladie oculaire.
TONGZILIAO	Douleur de l'œil, larmolement, myopie.
PIUHOU	Eternuements, fièvre. Congestion et écoulements du nez. Anxiété.
CHENGKI	Kératites aiguës et chroniques, rétinites.
QINGMING	Eternuements, fièvre. Anxiété
SIBAI	Risque de paralysie faciale, névralgie.
BITONG	Sinusite, polypes du nez, perte de l'odorat

Points ↑

Effets ↑

# Les différentes fonctions Tiao

---

Les appareils de la gamme Tiao combinent l'utilisation de l'acupression avec les dernières innovations technologiques comme l'utilisation de champs magnétiques, la diffusion de chaleur, l'utilisation de LED, de façon à obtenir une efficacité maximale. Ces différentes techniques sont décrites précisément ci-dessous, aussi bien au niveau de leur mise en œuvre que de leurs effets. Cependant tous les appareils de la gamme ne disposent pas de toutes les fonctions. Pour savoir si un appareil dispose d'une fonction particulière, vous pouvez vous référer au dépliant Tiao ou visiter notre site [www.tiao.fr](http://www.tiao.fr)

## Massage temporal par pressothérapie

### Fonction :

Il s'agit d'un massage des tempes et des points d'acupuncture temporaux et éventuellement céphaliques par pression. La pression est exercée par gonflement/dégonflement de ballonnets d'air ou par appui/relâchement de doigts massants. L'intensité de la pression et la fréquence des mouvements varient au cours d'un programme automatisé de 5 à 15 minutes piloté par puce électronique. Ce programme peut à tout moment être interrompu ou modifié de façon à le personnaliser à l'aide de la télécommande.



### Effets :

- L'apaisement des tensions musculaires
- Le soulagement de la douleur physique des céphalées, maux de tête ou douleurs oculaires (asthénopie)
- La diminution des sensations vertigineuses.

De plus, une utilisation régulière (15 minutes quotidiennement par exemple) permet la diminution du niveau de stress et l'activation des mécanismes de régulation de l'organisme permettant de renforcer la résistance à la maladie.

## Massage vibratoire dynamique

### Fonction :

Il s'agit d'une stimulation de la zone oculaire ou cervicale (casque) par vibration. La vibration est exercée par l'intermédiaire de ballonnets d'air ou de doigts massants animés. L'intensité, la fréquence de la vibration et l'amplitude des mouvements varient au cours d'un programme automatisé de 5 à 15 minutes piloté par puce électronique. Ce programme peut à tout moment être interrompu ou modifié de façon à le personnaliser à l'aide de la télécommande ou de boutons de commande situés sur l'appareil.



### Effets :

- L'apaisement des tensions musculaires et oculaires
- La diminution de la fatigue oculaire (asthénopie)
- La pratique d'une gymnastique oculaire (orthoptie)
- Une amélioration de la circulation sanguine de la zone.

Une utilisation régulière (15 minutes quotidiennement par exemple) a un effet à long terme pour la réduction des cernes et des poches sous les yeux. Elle permet aussi de prévenir l'arrivée ou l'aggravation de la myopie.

## L'univers Tiao

---

## Massage digital par acupression

### Fonction :

Il s'agit d'un massage de la zone oculaire et des points d'acupuncture situés à proximité de l'œil par pression. La pression est exercée par gonflement/dégonflement de ballonnets d'air ou par appui/relâchement de doigts massants. L'intensité de la pression et la fréquence des mouvements varient au cours d'un programme automatisé de 5 à 15 minutes piloté par puce électronique. Ce programme peut à tout moment être interrompu ou modifié de façon à le personnaliser à l'aide de la télécommande.



### Effets :

- L'apaisement des tensions musculaires et oculaires
- La diminution de la fatigue oculaire (asthénopie)
- La régénérescence des cellules et tissus de la zone oculaire.

De plus, une utilisation régulière (15 minutes quotidiennement par exemple) permet la diminution du niveau de stress et l'activation des mécanismes de régulation de l'organisme permettant de renforcer la résistance à la maladie.

## Dynamisation par lumière blanche

### Fonction :

Cette fonction concerne les appareils de type « Head massager ». Elle permet la dynamisation du cuir chevelu grâce à des diodes électroluminescentes (LED) à lumière blanche (pas de lumière ni chaleur perceptible) placées sur le haut de la tête.



### Effets :

Cela a pour effet d'améliorer la circulation sanguine au niveau du cuir chevelu, stimulant la pousse et la santé du cheveu.

## Diffusion thermique douce

### Fonction :

Un dispositif d'émission de chaleur par infrarouge permet la diffusion d'une chaleur douce dans toute la zone oculaire. Cette fonction est contrôlée par micro-puce régulant en permanence la température.



### Effets :

Elle permet ainsi de contribuer à accroître l'alimentation en oxygène de la zone favorisant le métabolisme et la régénérescence des cellules et du tissu oculaire.

Une utilisation régulière (15 minutes quotidiennement par exemple) a un effet à long terme sur la réduction des cernes et des poches sous les yeux.

## Magnétisme haute fréquence

### Fonction :

Des champs magnétiques de haute fréquence sont créés par des petits aimants répartis dans les appareils. Ils ont pour rôle de créer des micro courants dans les vaisseaux sanguins favorisant ainsi la circulation du sang.



### Effets :

Cela contribue à accroître l'alimentation en oxygène de la zone favorisant le métabolisme et la régénérescence des cellules et du tissu oculaire.

Une utilisation régulière (15 minutes quotidiennement par exemple) a un effet à long terme sur la réduction des cernes et des poches sous les yeux.

## Tiao relaxing program

### Fonction :

Il s'agit d'un programme musicothérapique relaxant exclusif d'une durée d'environ 15 minutes, composé de 3 titres principaux :



- Tiao Shanghai : Vous êtes au cœur de la Chine millénaire, une musique traditionnelle vous accueille dans les sources thermales de Huaqing comme les dynasties depuis le 16ème siècle avant JC ...
- Tiao Goa : L'Inde mystique vous accueille, vous pénétrez dans un spa ayurvédique traditionnel pour un massage relaxant et apaisant, la douce sonorité du cythar indien parvient à vos oreilles ...
- Tiao Paris : En flânant sur les quais Rive Gauche dans le calme de la nuit parisienne, vous entendez une musique jazzy provenant d'espace lounge convivial avec son atmosphère feutrée et musicale ...

Ces titres originaux sont entrecoupés de musiques naturelles : vague de l'océan indien, excursion en forêt tropicale, etc...

### Effets :

Cette composition musicothérapique signée Jérôme Bodon-Clair vous fera voyager dans un univers de bien-être psychique. Docteur en musicologie et chargé de cours à l'université, Jérôme Bodon-Clair est l'auteur de musiques de films et de deux albums sous le nom de Godot.

Tous nos produits équipés du Tiao relaxing program sont munis d'écouteurs hi-fi vous permettant l'écoute de ce programme dans les meilleures conditions.

# Votre programme Tiao

---

Tiao a pour mission de vous accompagner dans votre démarche de recherche de bien-être. En fonction de vos attentes et de vos exigences, Tiao vous propose d'utiliser ses appareils dans le cadre de différents programmes décrits ci-dessous.

- Si vous souffrez **de myopie ou d'astigmatisme**, si vous travaillez sur ordinateur une grande partie de la journée, si vous êtes souvent gêné par **une fatigue oculaire (asthénopie)**, si – en particulier les personnes âgées – vous souffrez d'insomnie, de presbytie, de maux de tête, nous vous conseillons d'utiliser l'un de nos appareils plus particulièrement destinés au soin des yeux (tiao180, tiao260) 5 minutes le matin et le soir. En complément, un soin hebdomadaire de 15 minutes réalisé par un appareil plus complet intégrant la fonction de diffusion thermique vous permettra d'avoir une réelle efficacité. Enfin, dès que vous en avez l'opportunité, un moment d'isolement et de relaxation avec le masque tiao 50 contribuera au repos de vos yeux.

- Si vous souffrez fréquemment **de céphalées ou maux de tête**, l'utilisation d'un appareil de type « Head massager » (tiao1180) est indiquée pour vous. A titre préventif, une utilisation bi-quotidienne de 5 minutes par jour est conseillée. En cas de crise, un soulagement est apporté par une séance de 15 minutes. En complément, l'utilisation régulière d'un masque oculaire stimulant les points d'acupression correspondant aux céphalées permet de diminuer l'intensité et la fréquence des maux de tête.

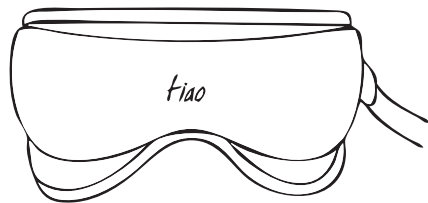
- Si vous recherchez surtout **de la détente et de la relaxation**, l'idéal pour vous est l'utilisation quotidienne pendant 15 minutes d'un masque oculaire de massage par acupression avec diffusion de chaleur (tiao360, tiao330). Un soin hebdomadaire de 15 minutes réalisé par un appareil de type « Head massager » (tiao1180) est un excellent complément permettant d'obtenir une réelle diminution du niveau de stress. Enfin l'utilisation d'un appareil de massage corporel (tiao20) permet de détendre immédiatement la zone massée et a un effet bénéfique sur l'état de relaxation général.

- Si vous privilégiez **l'aspect esthétique**, nous vous conseillons l'utilisation d'un masque oculaire complet (tiao360) le matin et le soir, 5 minutes chaque fois. Une fois par semaine, ce même appareil peut être utilisé pour un programme plus long (15 minutes). En complément, et le plus souvent possible, un moment d'isolement et de relaxation avec le masque tiao50 contribuera au repos de votre regard. A long terme, ce programme vous permettra d'obtenir un résultat significatif dans la préservation et l'amélioration de l'esthétique de votre regard et la diminution des poches et cernes sous les yeux.



## Composition

---



Masque



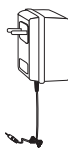
Commande de contrôle



Votre programme Tiao



Ecouteurs



Transformateur



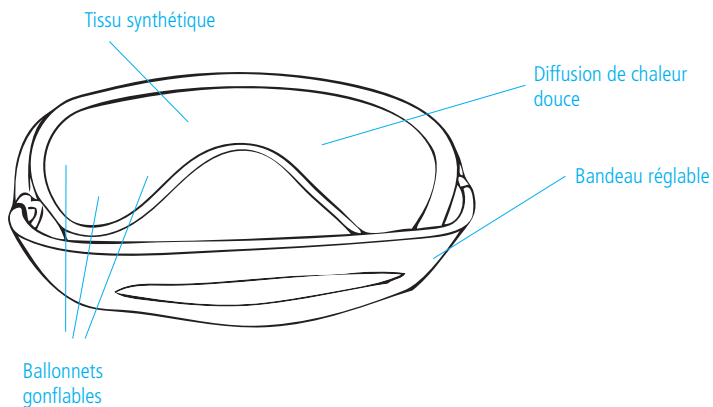
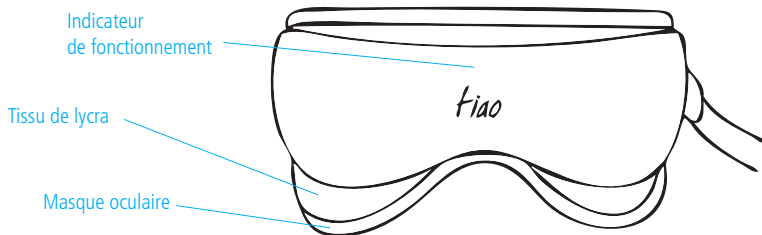
4 piles LR6 (AA)

---

L'utilisation de votre Tiao

## Description

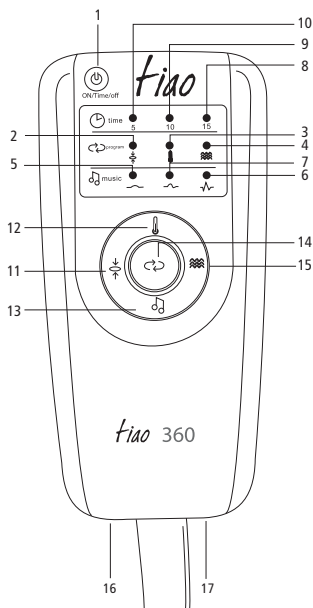
---



L'utilisation de votre Tiao

---

HAUT



BAS

- |                                 |   |
|---------------------------------|---|
| 1. On/Temps/Off                 | 10. 5 minutes                                 |
| 2. Indicateur de pression d'air | 11. Sélection du mode de pression d'air       |
| 3. Indicateur de chaleur        | 12. Sélection du mode de chaleur              |
| 4. Indicateur de vibration      | 13. Sélection du mode musical ou Arrêt/Marche |
| 5. Thème 1                      | 14. Sélection du mode automatique             |
| 6. Thème 2                      | 15. Sélection du mode de vibration            |
| 7. Thème 3                      | 16. Prise transformateur                      |
| 8. 15 minutes                   | 17. Prise écouteurs                           |
| 9. 10 minutes                   |   |

L'utilisation de votre Tiao

# Préparation

## 1 - Alimentation

Votre appareil fonctionne avec des piles ou avec une alimentation secteur.

- **Alimentation par piles:**

Ouvrez le boîtier situé au dos de la télécommande en appuyant sur la partie arrondie au centre tout en poussant vers le haut de façon à faire glisser le couvercle pour le retirer. Insérez 4 piles LR6 (AA neuves) en respectant le sens des polarités indiqué dans le boîtier. Remettez le couvercle, et vérifiez qu'il soit bien fixé.

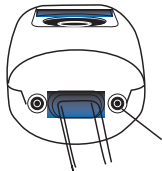
- **Alimentation secteur :**

Avant d'utiliser l'alimentation secteur, retirez les piles de la télécommande, ou vérifiez qu'elles ont été retirées. Utilisez le transformateur DC6V fourni.

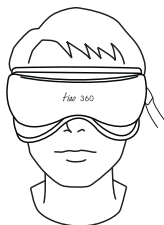
Insérez la prise du transformateur dans l'entrée prévue à cet effet au bas de la télécommande (vers le fil), puis branchez le transformateur à la prise de courant.

Une dégradation issue d'une mauvaise utilisation ne pourra être prise en garantie.

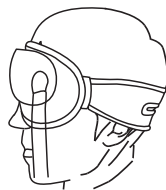
## 2 - Adaptation



Connectez les écouteurs à la prise prévu à cet effet pour écouter le "Tiao relaxing program".



Positionnez le masque sur le visage en veillant à ce que l'encoche pour le nez se situe à la bonne place.



Ajustez l'élastique à passer derrière la tête de façon à ce que le masque soit maintenu sans serrer.



Un serrage trop important sera inconfortable et peut présenter des risques pour votre santé.

L'utilisation de votre Tiao

# Utilisation

---

Installez-vous confortablement dans un endroit où vous ne serez pas dérangé et ajustez l'appareil après avoir respecté les précautions d'usage.

Appuyez sur le bouton ON situé en haut à gauche de la télécommande pour la mise en marche. Ce bouton vous permet aussi de régler le temps de massage de 5, 10 ou 15 minutes et d'arrêter l'appareil d'une pression prolongée. Lorsque le dispositif démarre, un voyant lumineux clignote indiquant la mise en fonction de l'appareil.

## **Mode par défaut :**

L'appareil démarre en mode par défaut. Des pictogrammes s'affichent dans l'écran de contrôle de la télécommande, indiquant le temps (5 minutes), le programme et la musique en cours. Ce mode combine de façon automatique et cyclique les fonctions de pressothérapie + chaleur, puis vibrations + chaleur, puis pressothérapie + vibrations. Les paramètres par défaut sont les suivants :

- Pour la pressothérapie : massage des tempes et des yeux
- Pour la chaleur : diffusion de chaleur douce
- Pour les vibrations : succession fortes, intermédiaires, faibles, massage léger
- Pour la musique : "Tiao relaxing program"

## **Personnalisation du programme :**

Vous avez la possibilité de personnaliser l'utilisation de l'appareil en sélectionnant le programme musical, la durée, la température, les fonctions de pression d'air et de vibrations.

L'appui sur le bouton central de la télécommande permet de faire défiler les différentes combinaisons de fonctions de façon à choisir celle que vous voulez utiliser parmi :

- Pressothérapie + chaleur
- Chaleur + vibrations
- Pressothérapie + vibrations
- Pressothérapie seule
- Chaleur seule
- Vibrations seules.

Vous avez aussi la possibilité de personnaliser le fonctionnement de chacune des fonctions en utilisant leur bouton spécifique.

## **Durée :**

Appuyez sur le bouton de réglage du temps (bouton de mise en marche) pour sélectionner la durée choisie. A chaque pression une nouvelle durée s'affiche suivant le schéma ci-dessous.

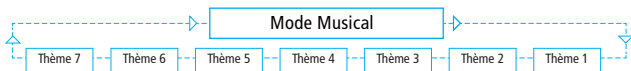
La durée sélectionnée s'affiche dans le cadran d'information. A la fin du programme, le dispositif s'arrêtera automatiquement.

### Musique :

Appuyez sur le bouton de sélection du programme musical pour changer le fond sonore. A chaque pression un nouveau thème musical démarre suivant le schéma ci-dessous :

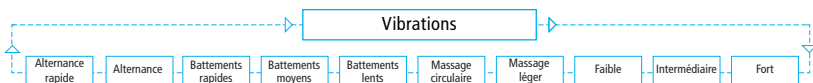
7 thèmes musicaux sont disponibles, un pictogramme s'affiche dans le cadran d'information indiquant le programme en cours.

Pour arrêter la musique, pressez le bouton plusieurs secondes.



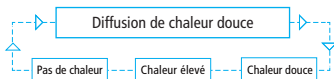
### Vibration :

En utilisant le bouton correspondant aux vibrations, vous avez la possibilité de modifier le fonctionnement suivant le schéma ci-dessous.



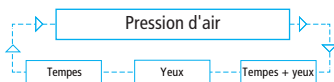
### Diffusion de chaleur douce :

En utilisant le bouton correspondant à la température, vous avez la possibilité de modifier le fonctionnement suivant le schéma ci-dessous.



### Pression d'air :

En utilisant le bouton correspondant à la pression d'air, vous avez la possibilité de modifier le fonctionnement suivant le schéma ci-dessous.



A tout moment, le programme peut être arrêté en appuyant plusieurs secondes sur le bouton OFF de la télécommande.

## Précautions

---

Les produits Tiao sont des systèmes électroniques d'aide au massage, à la relaxation, et à la dynamisation musculaire et épidermique.

Les produits Tiao ne peuvent être assimilés à des systèmes médicaux et ne peuvent en aucun cas remplacer les soins d'un thérapeute professionnel.

Les effets des produits Tiao ont été testés et avérés, aucun effet secondaire n'a été relevé lors de ces tests.

Merci de lire ces précautions attentivement et d'utiliser le produit en conséquence.

- Ne pas utiliser pour des séances de plus de 15 minutes et pour un maximum de 3 fois par jour (avec des pauses d'au moins 2 heures entre les séances).
- Ne pas utiliser le produit dans un bain ou dans un environnement trop chaud ou trop humide (spa, hammam, sauna,...).
- Ne pas utiliser le produit comme une aide à l'assoupissement (les cordons, sangles, ... peuvent s'avérer dangereux lors du sommeil).
- Ne pas utiliser le produit lorsque vous êtes dans un véhicule roulant en tant que conducteur ou passager.
- Enlever les lunettes de vue ou lentilles de contact, les épingles à cheveux et autres accessoires à la tête avant d'utiliser le produit.
- L'utilisation d'un produit Tiao est déconseillé aux personnes souffrant de graves maladies oculaires ou cérébrales, de cancer ou de maladies inflammatoires. Dans ce cas, la consultation d'un spécialiste est nécessaire avant d'utiliser le produit.
- Porter le dispositif avant de le mettre en marche pour éviter de l'endommager.
- Ne pas nettoyer le dispositif avec de l'eau. S'il nécessite un nettoyage, l'essuyer avec une lingette aseptisée ou désinfectante pour le visage ou du coton aseptisant imbibé d'alcool. Prendre soin d'éteindre le dispositif avant de le nettoyer.
- Après utilisation du produit, garder les yeux fermés environ 1 minute puis les ouvrir lentement.
- Ne pas déposer les différents constituants du produit au sol ou dans l'eau.
- Ne pas démonter le dispositif soi-même.
- Ne pas laisser le produit au soleil.
- Utiliser des piles AA ou l'adaptateur de secteur. Ne pas insérer des piles déjà utilisées. Retirer les piles si le produit n'est pas utilisé pendant une longue période. L'utilisation de piles de bonne qualité est recommandée.

# Dépannage et spécifications

Veillez suivre les procédures ci-dessous si un problème survenait. Si celui-ci n'est pas résolu ou que le produit est toujours hors d'usage, veuillez débrancher l'alimentation électrique et entrez en contact avec notre service technique. Ne pas démonter ou réparer le dispositif vous-même.

Problème	Cause	Solution
Le masque ne s'active pas	Vérifiez si le câble est en bon état	Vérifiez la connexion du câble
	Vérifiez que la puissance des piles ne soit pas trop faible	Si oui, changez les piles
	Vérifiez si les piles sont correctement installées	<ul style="list-style-type: none"><li>Assurez-vous que la polarité des piles soit bonne</li><li>Assurez-vous que les piles soient correctement installées et fixés dans le boîtier</li></ul>
	Vérifiez si le transformateur est correctement connecté	Assurez-vous que la connexion soit bonne
Les indicateurs perdent leur luminosité	Vérifiez que la puissance des piles ne soit pas trop faible	Si oui, changez les piles
La pression de l'air est faible et les vibrations sont moins puissantes	Vérifiez que la puissance des piles ne soit pas trop faible	<ul style="list-style-type: none"><li>Si oui, changez les piles</li><li>Assurez-vous que les piles soient correctement installées et fixés dans le boîtier</li></ul>

## Dimensions (mm) :

Casque principale : L 230 x l 105 x H 100

Structure complète : L 255 x l 255 x H 85

Commande de contrôle : L 141 x l 68,5 x H 44

Poids net : 485 g

## Alimentation :

Voltage : DC 6V

Piles LR6 (AA) 1,5x4V

## Environnement optimal :

Température : 5°C - 40°C

Humidité : < 80%

## Données techniques :

Pression de l'air : 860 hPa - 1060 hPa

Intensité magnétique : > 200 mT

Fréquence de vibration : 40 Hz - 100 Hz

Température du chauffage : 30°C - 45 °C

## L'utilisation de votre Tiao

## Service technique et garanties

---

Pour toute information complémentaire d'utilisation, nous vous prions de contacter notre service technique :



Les produits Tiao sont garantis durant une durée 12 mois. La prise en compte de cette garantie s'exerce selon ces conditions :

- La date de prise en compte de départ est la date de vente du système sous présentation de la facture d'achat.
- A défaut de preuve d'achat, la date de prise en garantie sera la date de production du système +12 mois.
- Les frais de port du produit vers le service technique IXIT sont à la charge du client, les frais de port retour (IXIT vers client) sont à la charge d'IXIT pour la France métropole uniquement. Pour l'étranger et DOM TOM, les frais de port aller et retour sont à la charge du client.
- Les produits et ses accessoires ne devront en aucun cas avoir été analysés, ouverts, modifiés, réparés par d'autres services techniques que ceux d'IXIT.
- Le produit et ses accessoires devront avoir subi une usure normale et ne devront pas avoir subi de chocs, fêlures ou autres indices de détérioration
- Le produit et ses accessoires ne devront pas présenter de traces d'oxydation ou d'humidité dues à des projections d'eau ou à une mauvaise protection du système
- En cas de produit constaté sans défaut, les frais de port de retour d'IXIT vers le client seront à la charge du client. La main d'oeuvre de test et vérification sans constatation de défaut du produit seront à la charge du client
- Toute facturation fera l'objet d'un devis accepté par le client.

---

## L'utilisation de votre Tiao

## Tests & certifications

Les produits Tiao existent en Asie depuis plus de 10 ans d'années et ils y sont couramment utilisés. Cette pratique généralisée a entraîné une volonté de mettre en place des tests cliniques évaluant précisément les bénéfices des produits Tiao dans les cas de myopie et d'asthénopie. Des tests en environnement médical ont été conduits dans plusieurs services d'hôpitaux ophtalmologiques :

- Hôpital ophtalmologique de Canton
- Hôpital Guangzhou Medical College
- Service ophtalmologique de l'hôpital sino-japonais

Des tests fonctionnels d'utilisation ont également été conduits en France sur un panel de 50 personnes afin de connaître les effets psychiques et physiologiques des produits Tiao.

Vous pourrez découvrir le détail complet de ces tests sur notre site internet : [www.tiao.fr](http://www.tiao.fr)



Les matériaux plastiques utilisés sur les différents produits Tiao ont été testés dermatologiquement et ne présentent aucun risque pour votre peau.



Les produits TIAO ont été testés et approuvés par différents laboratoires et organismes normalisateurs partout dans le monde, ils sont conformes aux normes européennes en vigueur.

Les produits TIAO sont conformes au nouveau règlement européen REACH sur les produits chimiques dangereux, ils bénéficient d'une conception et d'une distribution éco-participatives.



DÉCLARATION DE CONFORMITÉ CEM • TIAO 360

IXIT SAS • TIAO • 69400 GLEIZÉ • France déclarons sous notre propre responsabilité que le produit Tiao de référence TIAO 360 et de type : appareil électronique de massage auquel cette déclaration s'applique, est conforme aux normes applicables & documents normatifs :

Rapport N°EMC-5060570DOC du laboratoire WALTEK SERVICES

CE CERTIFICATION 2004/108/EC selon les tests EN61000-61:2001, EN61000-6-3:2001+A11:2004 conformément aux dispositions de 21/09/2007 et au marquage CE conformément aux dispositions du 15/05/06.

## L'utilisation de votre Tiao



# tiao

partner

Visitez notre site [www.tiao.fr](http://www.tiao.fr) et cliquez sur la rubrique "Tiao partner". Vous pouvez alors devenir un client privilégié et recevoir gratuitement un body massager (tiao 20) lors de votre prochain achat grâce au CODE TIAO PARTNER.

VOTRE CODE PERSONNEL TIAO PARTNER



Vous pouvez utiliser ce code pour vos achats personnels ou ceux de vos amis, famille, ...

Ce code est valable une seule fois, lors d'un prochain achat, exclusivement sur notre site de vente directe et sous réserve d'avoir rempli préalablement la page Tiao partner.

Vous pouvez recevoir régulièrement des informations sur l'univers Tiao en vous abonnant à la Tiao News sur le site [www.tiao.fr](http://www.tiao.fr). Vous y trouverez des conseils utiles, des promotions, offres spéciales, parrainages, ...

*tiao* est une marque déposée et un département commercial de IXIT SAS.

IXIT TIAO  
Parc d'activités des grillons  
228 rue de l'Ancienne Distillerie  
69400 GLEIZÉ

04 74 600 138  
contact@tiao.fr

[www.tiao.fr](http://www.tiao.fr)

